

# Úžasné vysielacky

## Užívateľská príručka

#HE 1822640



# Dôležité informácie

- Pred použitím si pozorne prečítajte inštrukcie a uschovajte tento návod na budúce použitie.
- Riziko udusenía – malé častice.
- Nevhodné pre deti do 3 rokov.
- Nedovoľte, aby sa zariadenie dostalo do kontaktu s vodou alebo inými tekutinami.
- Čistenie zariadenia môže vykonávať jedine dospelá osoba.
- Uistite sa, že je zariadenie pred začatím čistenia vypnuté a odpojené od sieťového adaptéra.
- Zariadenie nevystavujte priamemu slnečnému žiareniu alebo teplu.
- Nenabíjajte batérie, ktoré nie sú určené na nabíjanie.
- Batériu nabíjajte len pod dohľadom dospeléj osoby.
- Napájacie svorky neskratujte.
- Nabíjaciu stanicu by mala používať výlučne dospelá osoba.
- Nabíjacia stanica sa môže používať len s odporučeným sieťovým adaptérom.
- Sieťový adaptér nie je hračka.
- Sieťový adaptér sa musí pravidelne kontrolovať, či nedošlo k poškodeniu kábla, konektora, krytu alebo inej časti. V prípade akéhokoľvek poškodenia nepoužívajte adaptér až do odstránenia poruchy.



# Zoznámte sa

Súprava pozostáva zo šiestich farebných nabíjateľných vysieláčiek s dosahom do 3 km vo voľnom a nezastavanom teréne. Sú preto ideálne na použitie tak v interiéri, ako aj v exteriéri. Odporúčajú sa dokonca aj na priestranstvách s väčším počtom stromov, avšak s menším dosahom 500 až 1000 m. Súčasťou balenia je samostatná nabíjacia stanica so sieťovým adaptérom, ktorá ich udržuje vždy nabité a pripravené na použitie. Nabíjateľné batérie pri bežnom používaní vydržia na jedno nabitie asi 8 hodín.

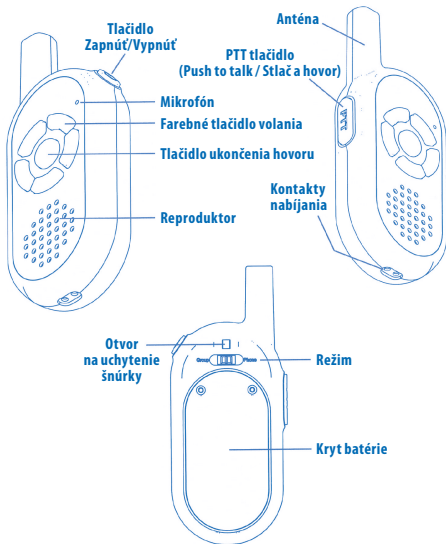
Každou z vysieláčiek môžete volať na všetky ostatné vysielачky, a to jednoduchým stlačením zvoleného farebného tlačidla. Vysielачka prijímateľa začne zvonit a zároveň sa pri farbe vysielачky volajúceho rozsvieti LED svetielko. Stlačením tlačidla prijmete hovor. Rovnako môžete využiť aj režim skupinového hovoru, keď sa všetky zariadenia nastaví na jednu frekvenciu a deti môžu komunikovať navzájom.

Úžasné vysielачky ideálnym spôsobom začleňujú IKT do aktivít či už v triede, alebo exteriéri a pomáhajú zapájať aj nesmelých žiakov. Podporujú u žiakov rozvoj jazykových zručností a vhodné sú aj pri rolových hrách či zábavných aktivitách typu hľadanie pokladu.

Úžasné vysielачky používajú voľné PMR pásmo a majú 16 subkanálov, ktoré zabezpečujú prevenciu pred rušením inými užívateľmi PMR pásma. Sú odolné proti poveternostným vplyvom a vybavené bezpečnostnou šnúrkou.

# Začíname

Pred prvým použitím vysielacky nabite vložením do nabíjacej stanice minimálne na 6 hodín.



# Uskutočnenie hovoru

Stlačením tlačidla Zapnúť/Vypnúť zapnete vysielачku. Teraz môžete zavolať na ktorúkoľvek z piatich vysielачiek stlačením príslušného farebného tlačidla volania. Po stlačení tlačidla začne zvolená vysielачka zvonit' a pri farebnom tlačidle volania, označujúcom volajúceho, sa rozsvieti LED svetielko. Hovor prijmete stlačením tlačidla volania pri rozsvietenom LED svetielku. Aby vás druhá strana počula, stlačte a držte tlačidlo PTT. Po dohovorení nezabudnite uvoľniť tlačidlo PTT, aby vám mohla druhá strana odpovedať. Dve vysielачky zostanú prepojené, kým nestlačíte tlačidlo ukončenia hovoru.

## Režim skupinových hovorov

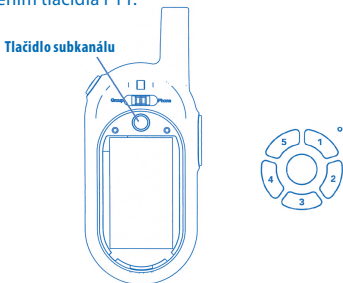
Pri niektorých aktivitách môže byť pre deti výhodné komunikovať spoločne na jednom kanáli. Vysielачku nastavíte na režim skupinového hovoru posunutím prepínača na zadnej strane vysielачky z režimu Phone (Telefón) do režimu Group (Skupina). Následne môžu všetky deti komunikovať navzájom.

**Poznámka:** V čase, keď zariadenia nepoužívate, ubezpečte sa, že sú vypnuté. Šetríte tak batérie. Ak viete, že nebudete vysielачky používať dlhšie obdobie, úplne ich nabite.

# Zmena subkanálu

Úžasnú vysielajú používajú voľné PMR pásmo a majú 16 subkanálov (CTCSS), ktoré zabezpečujú prevenciu pred rušením inými užívateľmi PMR pásma. Ak dôjde k rušeniu, nastavte všetky vysielajú na iný subkanál. Len zariadenia na tom istom CTCSS subkanáli sa môžu vzájomne počuť.

Skrutkovačom odmontujte zadný kryt batérie. V priestore pre batériu uvidíte tlačidlo. Jeho stlačením sa zobrazí LED svetielko indikujúce aktuálne nastavenia subkanálu. Na zmenu subkanálu stlačte a podržte tlačidlo subkanálu. Jeho opakovaným stláčaním prejdete všetkými 16 možnými nastaveniami subkanálu. Nové nastavenie subkanálu uložíte stlačením tlačidla PTT.

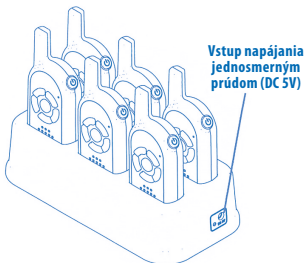


	LED 1	LED 2	LED 3	LED 4	LED 5
CTCSS 1	bliká	x	x	x	x
CTCSS 2	x	bliká	x	x	x
CTCSS 3	x	x	bliká	x	x
CTCSS 4	x	x	x	bliká	x
CTCSS 5	x	x	x	x	bliká
CTCSS 6	bliká	bliká	x	x	x
CTCSS 7	bliká	x	bliká	x	x
CTCSS 8	bliká	x	x	bliká	x
CTCSS 9	bliká	x	x	x	bliká
CTCSS 10	bliká	bliká	bliká	x	x
CTCSS 11	bliká	bliká	x	bliká	x
CTCSS 12	bliká	bliká	x	x	bliká
CTCSS 13	bliká	bliká	bliká	bliká	x
CTCSS 14	bliká	bliká	bliká	x	bliká
CTCSS 15	bliká	bliká	bliká	bliká	bliká

**Ubezpečte sa, že na všetkých zariadeniach je nastavený rovnaký subkanál.**

# Nabíjanie

Pred prvým použitím musíte vysielačky úplne nabiť. Sieťový adaptér pripojte k nabíjacej stanici, vložte do nej vysielačky a nechajte ich nabíjať aspoň 6 hodín. Počas nabíjania budú dve vrchné LED svetielka blikať nazeleno a po úplnom nabití sa vypnú.



# Výmena batérie

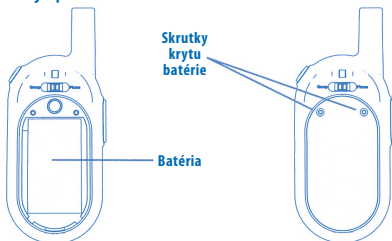
Vysielačky sú vybavené vysokokvalitnou 1100 mAh lítium-polymérovou nabíjateľnou batériou. Podobne ako pri všetkých nabíjateľných batériách bude jej kapacita časom klesať. Pokiaľ to bude potrebné, batériu vymeníte nasledovným spôsobom:

1. Použitím vhodného skrutkovača odstráňte dve upevňovacie skrutky krytu batérie.



2. Jemne batériu nadvihnite a odpojte.
3. Pripojte novú batériu.
4. Umiestnite batériu späť do priehradky.
5. Nasadte kryt batérie a priskrutkujte ho.  
SKRUTKY NEUŤAHUJTE PRÍLIŠ NATESNO.

**Vymieňajte len za batérie s rovnakou špecifikáciou ako majú pôvodné batérie.**



## Záruka

Na zariadenie a jeho súčasti sa vzťahuje záruka 24 mesiacov, ak sa vyskytnú problémy pri bežnom používaní. V prípade nesprávneho zaobchádzania, poškodenia krytu či úmyselného poškodenia zariadenia je záruka neplatná. Záruka sa nevzťahuje na poruchy spôsobené otváraním alebo rozoberaním zariadenia. Opravy, na ktoré sa nevzťahuje záruka, sú spoplatnené. Hradia sa aj všetky pozáručné opravy.

# Technická špecifikácia

<b>Dosah</b>	do 3 km (priama viditeľnosť)
<b>Frekvencia</b>	446 MHz (PMR)
<b>Subkanály</b>	16
<b>Batéria</b>	nabijateľná 3.7 V 1100 mAh Li-Pol
<b>Čas hovoru</b>	8 hodín
<b>Sieťový adaptér</b>	DC 5 V / 2.4 A





STIEFFEL EURO CART s.r.o., Ružinovská 1/A,  
821 02 Bratislava, tel.: 02/ 4342 8904, [www.stiefel.sk](http://www.stiefel.sk),  
e-mail: [stiefel@stiefel-eurocart.sk](mailto:stiefel@stiefel-eurocart.sk), IČO: 31360513,  
DIČ: SK2020315341, Reg. OS BA I., vl.č.5951/B